

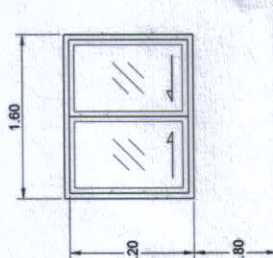
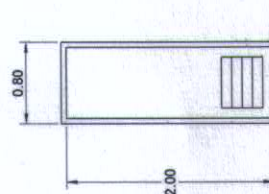
ลักษณะ	ประตูด่านเลื่อน อลูมิเนียม
วงกบ	อลูมิเนียมบรอนซา
กรอบบาน	อลูมิเนียมบรอนซา
อุปกรณ์	การงาเหล็ก ทน 6 มม. และลูกบิดอลูมิเนียม
ช่องแสง	การงาเหล็ก ทน 6 มม.
อุปกรณ์	ชุดบานเลื่อน

ลักษณะ	ประศวนาเบญตุ์ อุณิเบญม ด้งมทิลลนภณนภมวมีมอ
วณน	อุณิเบญมยชชว
กรอบนน	อุณิเบญมยชชว
อุททิล	กรอจกส ทน 6 ม. และอุททิลอุณิเบญม
ช่งนง	กรอจกส ทน 6 ม.
อุททณ	ช่งนง

ลักษณะ	ประตูปานเหล็ก อลูมิเนียม
วัสดุ	อลูมิเนียมชุบทอง
กรอบบาน	อลูมิเนียมชุบทอง
ลูกกลิ้ง	กระงะกลิ้ง ทน 6 มม. และลูกกลิ้งอลูมิเนียม
ช่องแสง	กระงะกลิ้ง ทน 6 มม.
อุปกรณ์	ชุดตามเลือก

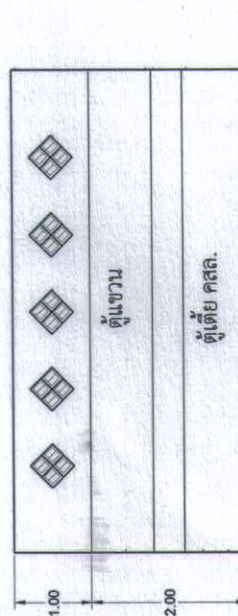
ลักษณะ	ประตูปานเป็นสีขาว ฐานเป็น
รวม	ฐานเป็นขอบขาว
กรอบบาน	ฐานเป็นขอบขาว
ลูกกัก	กระจกใส ทหนา 6 มม. และลูกกักเป็น
ช่องแสง	กระจกใส ทหนา 6 มม.
อุปกรณ์	ชุดบานเปิด

แบบขยายประตู หน้าต่าง
SCALE 1:100



ลักษณะ	วัสดุพลาสติก PVC
ขนาด	PVC
กรอบบาน	PVC
ลูกบิด	-
ช่องแสง	-
อุปกรณ์	ชุดบานเปิด

ลักษณะ	พันธุ์งานเลี้ยง ออูนิยิม
ขนาด	ออูนิยิมยอขาว
กรอบบาน	ออูนิยิมยอขาว
ลูกบิด	กระดาด หิน 6 มม. และลูกบิดออูนิยิม
ช่องแสง	กระดาดหิน 6 มม.
อุปกรณ์	ชุดงานเลี้ยง



แบบขยายผนังด้วยบล็อกแก้ว
NOT TO SCALE

แบบฟอร์มขอหนังสืออนุมัติ	
ผู้จัดทำแบบ	ผอ. รพ. ชลบุรี
ตำแหน่งแบบ	นายจิรพันธ์ วิจิตรเกษมศิลป์
ผู้ตรวจแบบ	นายไฉกรรภ์ เจริญศิริ
แสดง	แบบขยายระยะ - หน้าต่าง
มาตรฐาน	SCALE 1:100
หน้า	4/4